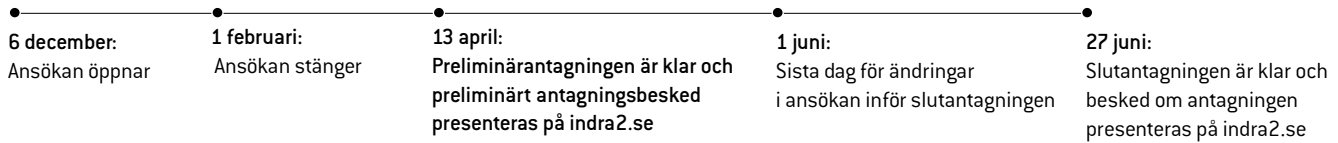


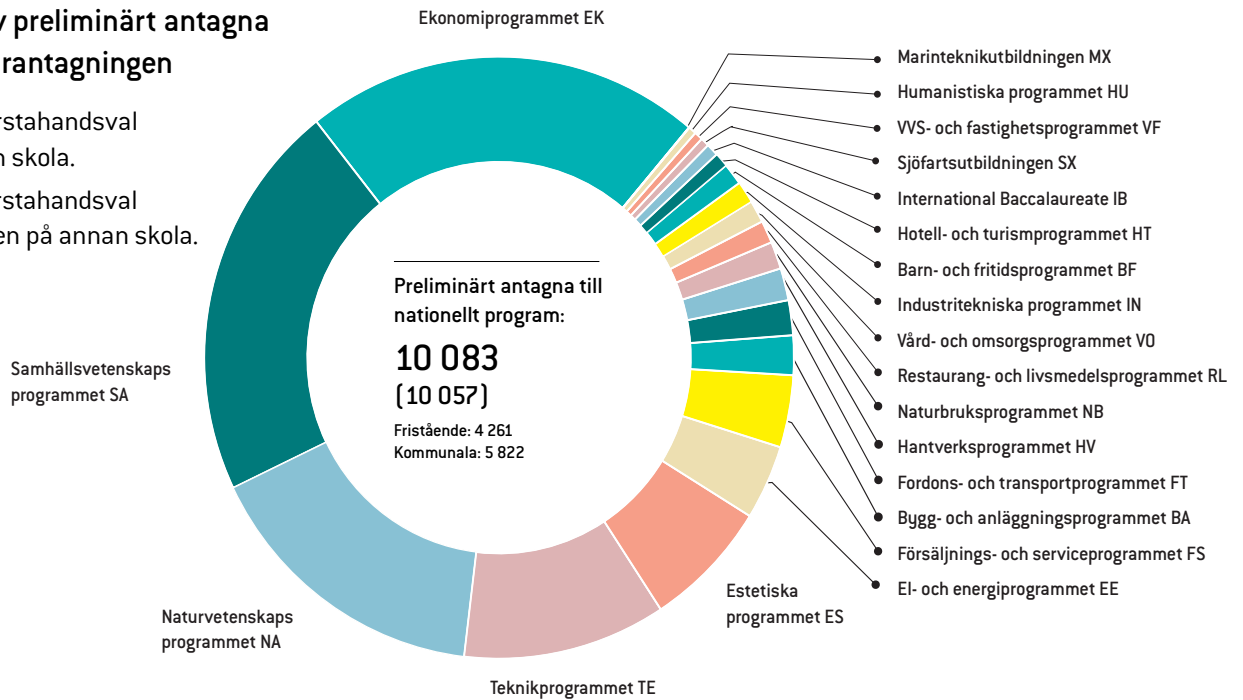
Gymnasieantagningen

Viktiga datum

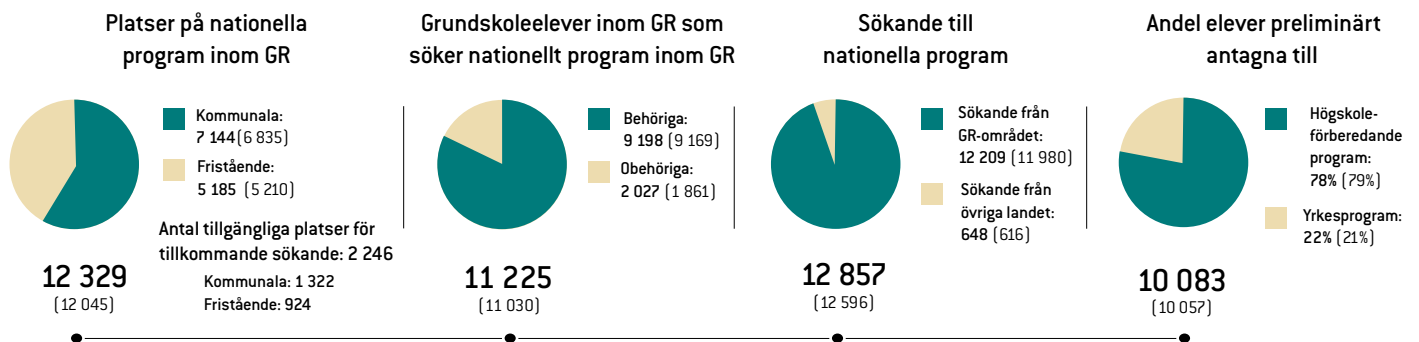


Fördelning av preliminärt antagna vid preliminärantagningen

77% fick sitt förstahandsval till program och skola.
91% fick sitt förstahandsval till program, men på annan skola.



2022 års siffror inom parentes

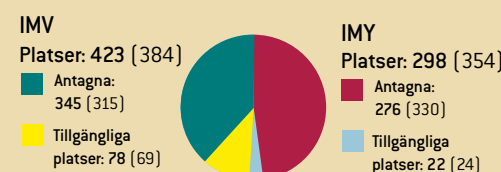


Slutantagningen i juni

I juni när elever i årskurs 9 får sitt slutbetyg prövas samtliga sökande igen och alla får ett antagningsbesked senast den 1 juli. Då kan det ha skett förändringar sedan preliminärantagningen i april vilket beror på att många elever höjer sina betyg, det gör att även antagningspoängen höjs till vissa utbildningar.

Introduktionsprogrammen

GR antar till Programinriktat val (IMV) samt till Yrkesintroduktion (IMY) för grupp av elever. Skolhuvudmännen ansvarar för placering till Programinriktat val och Yrkesintroduktion för enskild elev samt för Individuellt alternativ och Språkintrödningsprogrammet.



Gymnasieantagning

Mer om preliminärantagningen finns att läsa på goteborgsregionen.se/gymnasieantagningen under Antagningsstatistik.

Kommunerna som ingår i det regionala samarbetet kring gymnasieantagning:

Ale, Alingsås, Göteborg, Härryda, Kungälv, Lerum, Lilla Edet, Mölndal, Partille, Stenungsund, Tjörn och Öckerö.



Preliminärantagningen till gymnasieskolan är klar – 91 % är antagna till valt program

I dag har Göteborgsregionens Utbildningsgrupp beslutat om den preliminära antagningen till gymnasieskolan i regionen. 10 083 sökande har preliminärt antagits till såväl kommunala som fristående gymnasieskolor. Eleverna kan ta del av sina preliminära antagningsresultat på ansökningswebben, indra2.se.

Elevkullarna ökar - jämfört med förra året är det 195 fler grundskolelever som sökt till en gymnasieskola inom Göteborgsregionen. Dessutom ökar antalet externa sökande, från andra delar av Sverige, med 60 elever.

- Samarbetet i regionen gör att många elever kan komma in på sitt förstahandsval. I år har 77 procent av eleverna antagits till sitt förstahandsval. Ännu fler, hela 91 procent av eleverna, har preliminärt antagits till programmet de önskat, säger Renée Bengtsson (S), ordförande i Göteborgsregionens Utbildningsgrupp.

Antalet antagna till yrkesprogram ökar, med 79 fler antagna jämfört med preliminärantagningen förra året. Antalet antagna till högskoleförberedande program minskar däremot, med 53 färre antagna. De program som ökar mest är främst ekonomiprogrammet, estetiska programmet, försäljnings- och serviceprogrammet, hotell- och turismprogrammet samt samhällsvetenskapsprogrammet.

-Tack vare det stora utbudet av utbildningar finns det goda chanser för eleverna att välja en väg som passar deras intressen och mål i livet. Det är också glädjande att fler elever nu hittar till yrkesprogrammen. I vissa branscher har det länge varit svårt att hitta yrkesutbildad personal, säger Axel Darvik (L), vice ordförande i Utbildningsgruppen.

Preliminärantagningen genomförs som en förberedelse inför slutantagningen i juni och baseras på grundskoleelevernas höstterminsbetyg. Den ger såväl sökande elever som gymnasieskolorna ett preliminärt antagningsresultat. Merparten av alla sökande elever höjer sina betyg från höstterminsbetyget till slutbetyget, varpå antagningsresultatet kan förändras från preliminärantagningen till slutantagningen.

Samarbetet kring gymnasieutbildningar i Göteborgsregionen

Följande kommuner ingår i GR:s samarbete: Ale, Alingsås, Göteborg, Härryda, Kungsbacka, Kungälv, Lilla Edet, Lerum, Mölndal, Partille, Stenungsund, Tjörn och Öckerö. Ale erbjuder endast introduktionsprogram, Tjörn och Lilla Edet erbjuder inga egna utbildningar.

GR sköter antagningen till gymnasiet för samtliga kommunala och fristående gymnasieskolor inom Göteborgsregionen. På nationella program erbjuds 12 329 platser, varav 7 144 på kommunala skolor och 5 185 på fristående skolor.

Kontakt

Göteborgsregionen, Gymnasieantagningen

031-335 51 30, gymnasieantagningen@goteborgsregionen.se

Preliminärantagningen 2023

Alla program i storleksordning

Flest antal antagna elever på 70 gymnasieskolor inom Göteborgsregionen

Skolor med flest sökande per plats

Kommunala skolor med flest sökande per plats

Fristående skolor med flest sökande per plats

Alla program i storleksordning	Antal platser	Behöriga 1:a- handsval	Antagna
Samhällsvetenskapsprogrammet	2 394	2070	2 197
Ekonomiprogrammet	2 298	2620	2 165
Naturvetenskapsprogrammet	1 918	1628	1 612
Teknikprogrammet	1 422	1061	1 123
Estetiska programmet	884	659	700
Försäljnings- och serviceprogrammet	519	316	391
El- och energiprogrammet	483	361	404
Bygg- och anläggningsprogrammet	398	178	214
Fordons- och transportprogrammet	334	161	189
Vård- och omsorgsprogrammet	275	105	121
Barn- och fritidsprogrammet	268	86	118
Hantverksprogrammet	201	154	174
Naturbruksprogrammet	172	122	148
Restaurang- och livsmedelsprogrammet	155	98	122
Industri tekniska programmet	152	99	119
Hotell- och turismprogrammet	140	57	78
International Baccalaureate	125	125	68
VVS- och fastighetsprogrammet	86	46	47
Sjöfartsutbildningen	56	48	48
Humanistiska programmet	43	57	43
Marinteknikutbildningen	6	2	2

Utbildningar med färre än 20 platser är ej medtagna i listorna nedan.

Flest antal antagna elever på 27 gymnasieskolor inom regionen	Antal antagna
Polhemsgymnasiet	590
Hulebäcksgymnasiet	588
Hvitfeldtska gymnasiet	588
Nösängsgymnasiet	420
Aranäsgymnasiet	413
Mimers Hus gymnasium	409
Elof Lindälvs gymnasium	372
Schillerska gymnasiet	356

Alströmergymnasiet	330
Lerums gymnasium	311
Katrinelundsgymnasiet	307
Lindholmens tekniska gymnasium	300
Drottning Blankas Gymnasieskola GÅRDA	274
Donnergymnasiet	263
L M Engström gymnasium	194
Drottning Blankas Gymnasieskola Centrum	192
Göteborgs Högre samskola	180
KLARA Teoretiska Gymnasium Postgatan	168
Sjölins gymnasium	160
Jensen Gymnasium	156
NTI Gymnasiet Johanneberg	154
Sigrid Rudebecks gymn	146
Ingrid Segerstedts gymnasium	128
Bernadottegymnasiet	128
Kitas Gymnasium	120
LBS Kreativa Gymnasiet Göteborg	116
Realgymnasiet Göteborg	116

Skolor med flest sökande per plats	Sökande per plats	Antal platser
Kitas Ekonomi	1,88	60
Hvitfeldtska gymnasiet	1,68	624
Gymnasieakademin	1,60	65
Göteborgs Högre samskola	1,49	180
Öckerö seglande gymnasieskola	1,46	106
Kitas Natur	1,40	90
Sjölins gymnasium	1,37	160
Aspero Idrottsgymn Göteborg	1,26	90
L M Engström gymnasium	1,25	194
Drottning Blankas Gymnasieskola GÅRDA	1,22	278
Donnergymnasiet	1,19	263
Kitas Gymnasium	1,18	120

Kommunala skolor med flest sökande per plats	Sökande per plats	Antal platser
Hvitfeldtska gymnasiet	1,68	624
Öckerö seglande gymnasieskola	1,46	106
Schillerska gymnasiet	1,06	359
Bernadottegymnasiet	1,05	128
Franklins gymnasium	0,98	80
Hulebäcksgymnasiet	0,91	632
Nösnäsgymnasiet	0,90	451
Aranäsgymnasiet	0,88	511
Polhemsgymnasiet	0,77	594
Katrinelundsgymnasiet	0,74	320
Mimers Hus gymnasium	0,71	523
Lindholmens tekniska gymnasium	0,70	340

Fristående skolor med flest sökande per plats	Sökande per plats	Antal platser
Kitas Ekonomi	1,88	60
Gymnasiaekademin	1,60	65
Göteborgs Högre samskola	1,49	180
Kitas Natur	1,40	90
Sjölins gymnasium	1,37	160
Aspero Idrottsgymn Göteborg	1,26	90
L M Engström gymnasium	1,25	194
Drottning Blankas Gymnasieskola GÅRDA	1,22	278
Donnergymnasiet	1,19	263
Kitas Gymnasium	1,18	120
Drottning Blankas Gymnasieskola Centrum	1,15	192
NTI Gymnasiet Johanneberg	1,11	161

Preliminärantagningen 2023

Fördelning flickor/pojkar antagna till nationella program, preliminärantagningen 2023

Program	Antal antagna	Flickor %	Pojkar %
Barn- och fritidsprogrammet	118	64%	36%
Bygg- och anläggningsprogrammet	214	7%	93%
Ekonomiprogrammet	2 197	49%	51%
El- och energiprogrammet	404	3%	97%
Estetiska programmet	700	68%	32%
Fordons- och transportprogrammet	189	16%	84%
Försäljnings- och serviceprogrammet	391	48%	52%
Hantverksprogrammet	174	97%	3%
Hotell- och turismprogrammet	78	88%	12%
Humanistiska programmet	43	88%	12%
Industri tekniska programmet	119	7%	93%
International Baccalaureate	68	57%	43%
Marinteknikutbildningen	2	0	100%
Naturbruksprogrammet	148	91%	9%
Naturvetenskapsprogrammet	1 612	57%	43%
Restaurang- och livsmedelsprogrammet	122	56%	44%
Samhällsvetenskapsprogrammet	2 165	66%	34%
Sjöfartsutbildningen	48	19%	81%
Teknikprogrammet	1 123	18%	82%
VVS- och fastighetsprogrammet	47	6%	94%
Vård- och omsorgsprogrammet	121	90%	10%
	10 083	47%	53%